

21. dubna 2026 OK1UFC: Protože SSTV nejezdím, děkuji za příspěvek od Honzíka, 329CKJS (Honza Mříčí), který vše nastavil, odladil a zrealizoval spojení se stanicí 329DRAK64.

K úspěšnému spojení gratuluji, s radostí uvádím Honzovo původní článek. Na transceiveru Yaesu FT-710 je nutné nastavit **klíčování PTT** signálem **RTS**. To se provede v **MENU - RADIO SETTING** na kartě **MODE SSB** položku **RPTT SELECT** nastavit **RTS**.

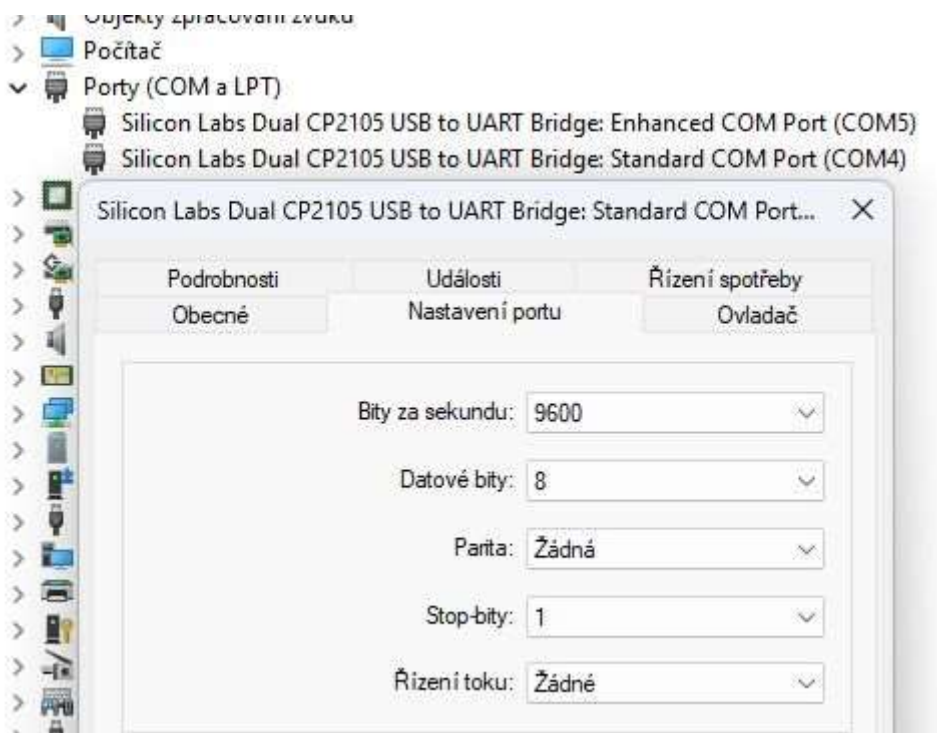
SSTV NA YAESU 710 AESS

Autor: Honza Mříčí, 329CKJS

Dobrý den,

považuji se za naprostého laika v oblasti vysílání SSTV a spolupráci PC s rádiem, proto taky píšu tyhle řádky, abych pomohl podobným lidem praštěným anténou rozšířit oblast využití jejich rádia.

Podle manuálu jsem nainstaloval do PC ovladače COM portů a objevily se mi ve správci zařízení dva porty.

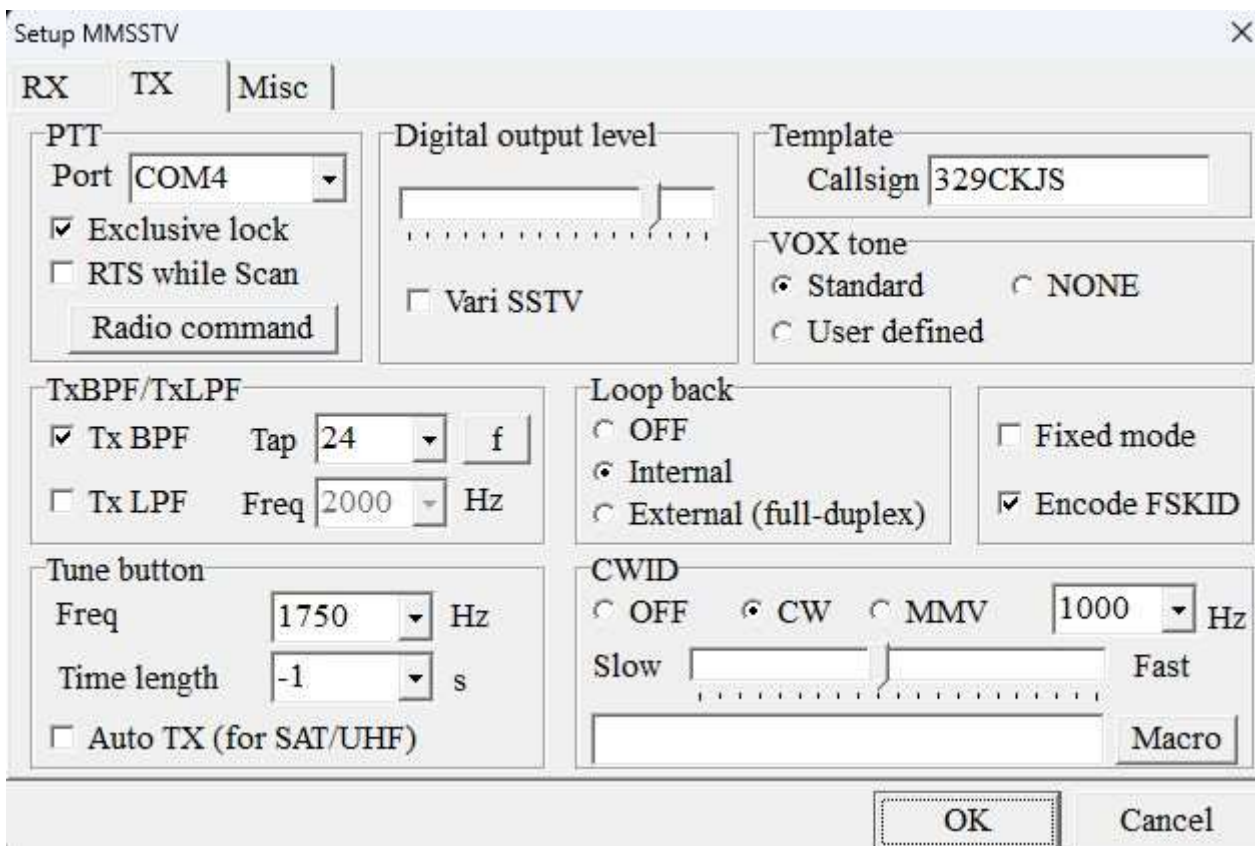
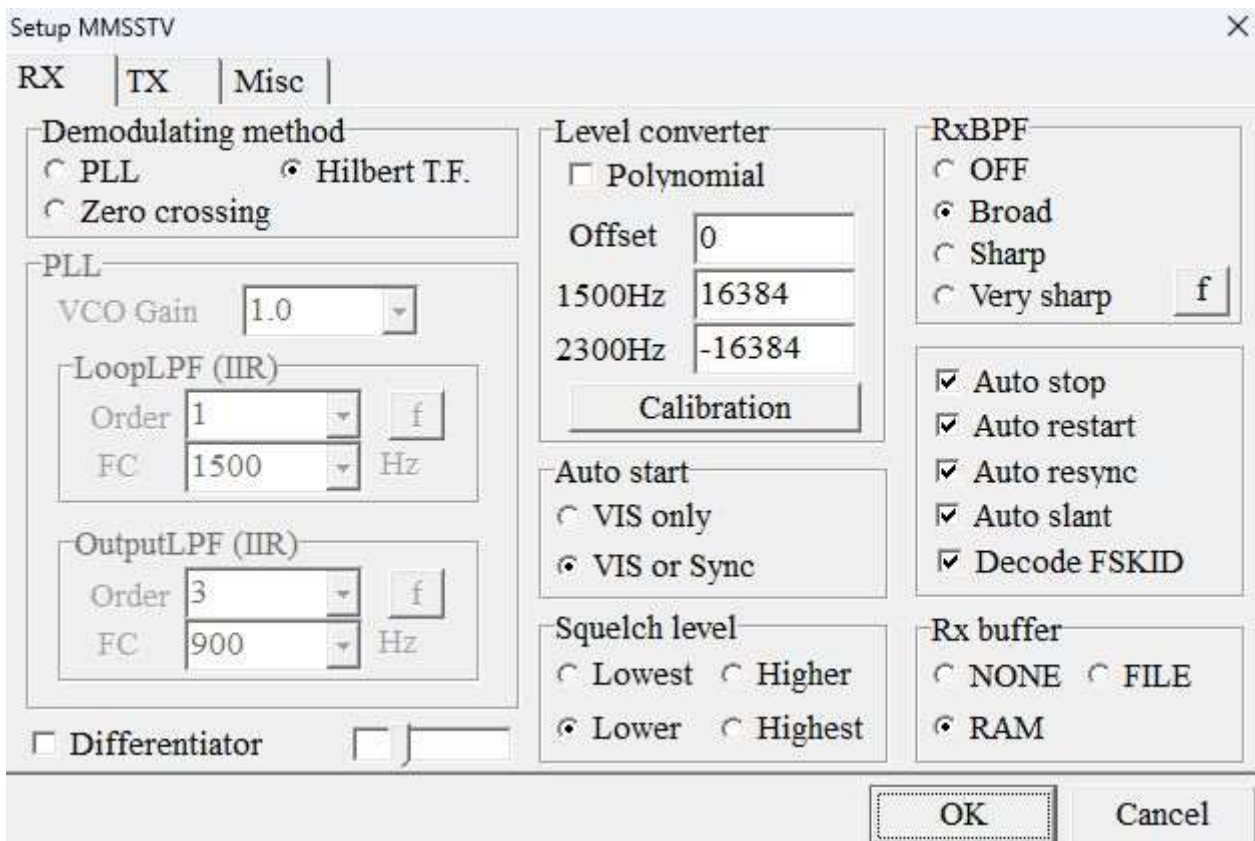


Pro řízení rádia programem MMSTV 1.13A je použitý standard COM Port 4.

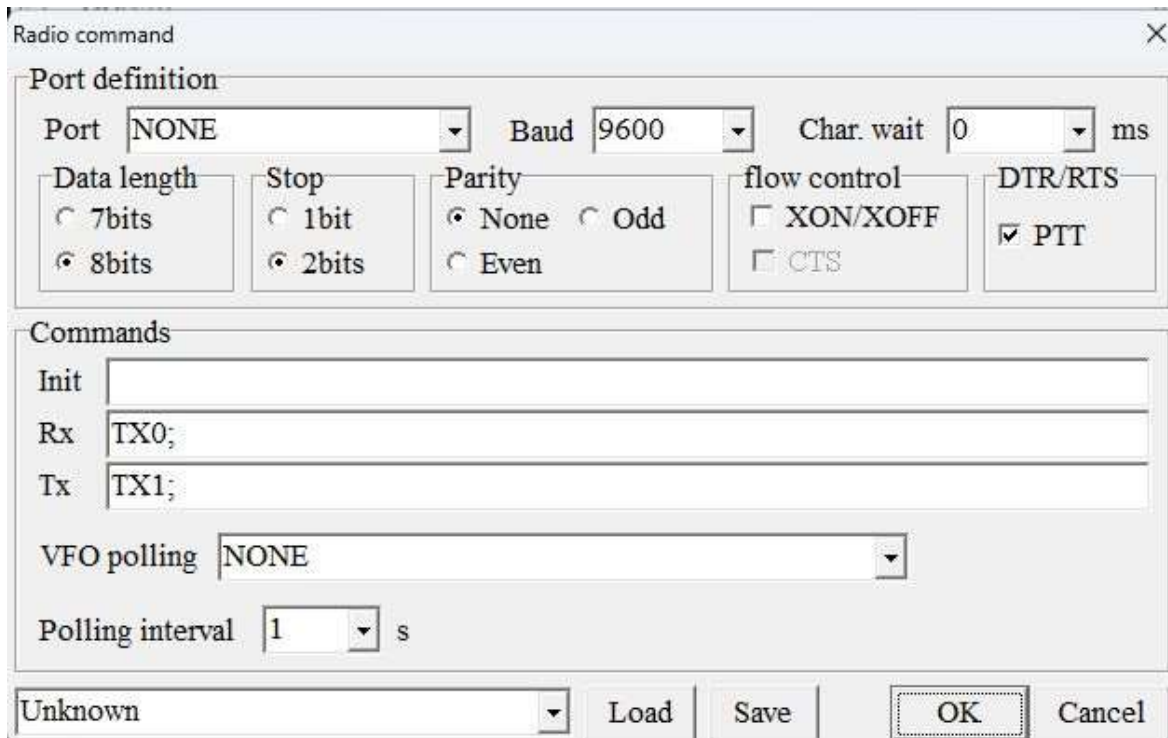
Nastavení v OPTIONS programu MMSSTV je patrné z následujících obrázků.

Samozřejmě napsané řádky nenahrazují manuál YAESU ani MMSSTV, ale snad Vám to pomůže při nastavování programu.

Největší problém jsem měl s předáním příkazu PTT z programu MMSSTV do rádia.



Tlačítkem Radio command otevři kartu nastavení povelů pro rádio.



Nakonec jsem nastavil zvukový vstup a výstup na kartě Misc.



Na závěr bych chtěl poděkovat za trpělivost Mírovi OK1UFC a Drakovi Trhové Sviny.

Bez jejich odborného vedení bych s tím 10x seknul.

Hodně dobrých zážitků s SSTV přeje

Honza Mříčí

329CKJS

